

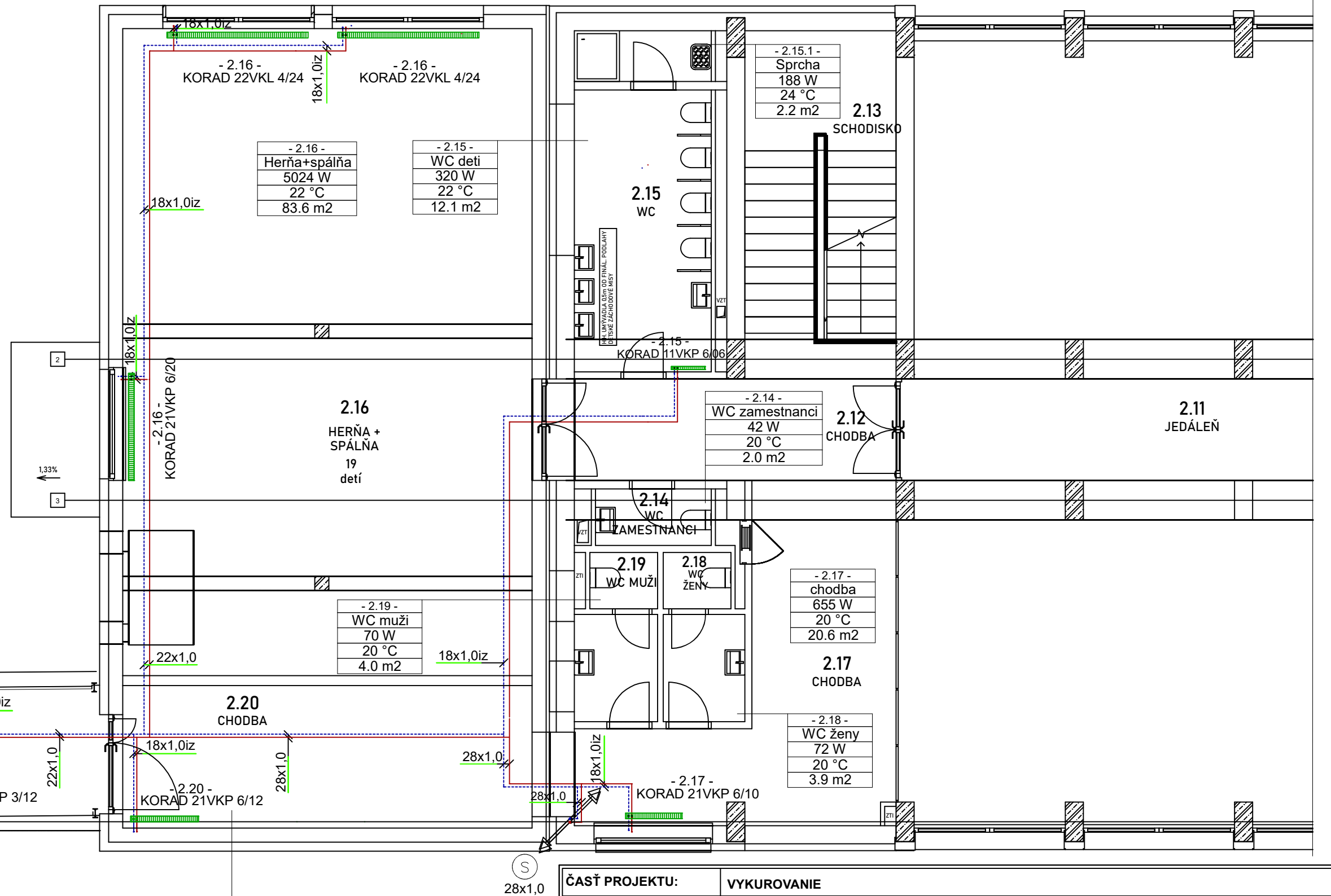
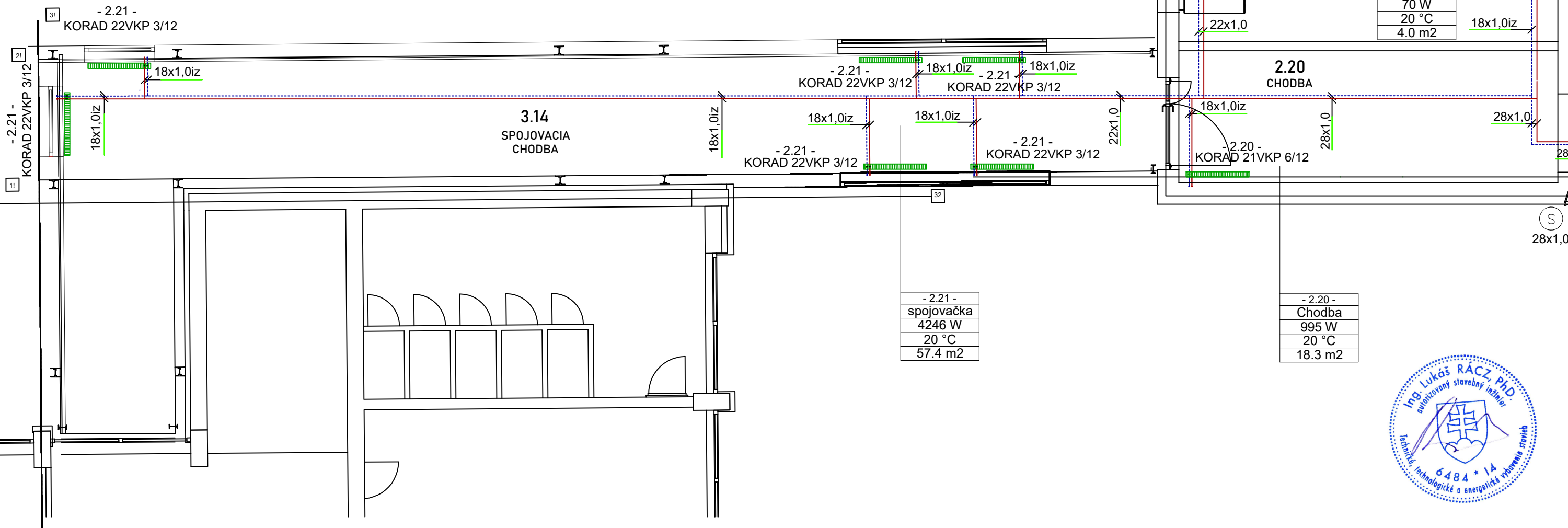
This architectural floor plan shows a building layout with a red rectangular highlight. The highlighted area includes a central corridor, a staircase, and several rooms. The plan is oriented with a north arrow pointing towards the top right. The red box encompasses the central and right portions of the building, including the main entrance area and the staircase.


— PRÍVODNÉ POTRUBIE—med  
- - - VRATNÉ POTRUBIE—med

KORAD 22 VKL 600/1000—DLŽKA VYKUROVACIEHO  
TELESA V mm  
VÝŠKA VYKUROVACIEHO  
TELESA V mm  
—OCELOVÉ DOSKOVÉ VYKUROVACIE  
TELESO KORAD

- 2.18 -	Číslo miestnosti
WC ženy	Názov miestnosti
72 W	Teplná strata miestnosti
20 °C	Výpočtová teplota
3.9 m2	Plocha

– TEPLOTNÝ SPÁD PRE VYKUROVACIE  
TELESÁ JE 70/50°C



ČASŤ PROJEKTU:		VYKUROVANIE	
HL.PROJEKTANT:	Ing. Filip Bránický, PhD.		<div>Ing.Diana Pavlík Kováčová,PhD. TZB Dima</div> <div> diana.pavlik.kovacova@gmail.com</div>
ZODPOV. PROJEKTANT:	Ing. Lukáš Rácz, PhD.		
VYPRACOVAL:	Ing. Diana Pavlík Kováčová, PhD.		
INVESTOR:	OBEČNÝ ÚRAD, HLAVNÁ 454, 029 47 ORAVSKÁ POLHORA		
STAVBA:	Rozšírenie kapacity Materskej školy Oravská Polhora 129		
MIESTO STAVBY:	Oravská Polhora, parc. č. 2618/4, k.ú. Oravská Polhora		STUPEŇ: P5P
OBSAH:	PÔDORYS 2.NP	DÁTUM:	03/2024
		MIERKA:	1:75
		FORMÁT:	3x44
		VÝKR.Č.:	2